

ИНСТРУКЦИЯ ПО МОНТАЖУ КРОВЕЛЬНОГО ОГРАЖДЕНИЯ

Кровельное ограждение устанавливается на металлочерепицу, фальцевую кровлю, профнастил.

Ограждение монтируется по карнизу кровли. В местах крепления ограждения необходима сплошная обрешетка.


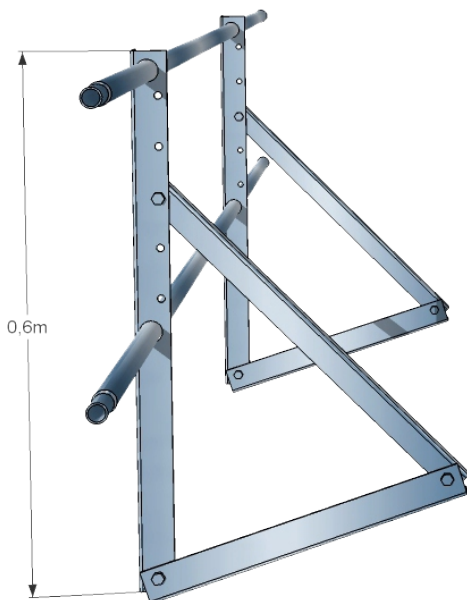
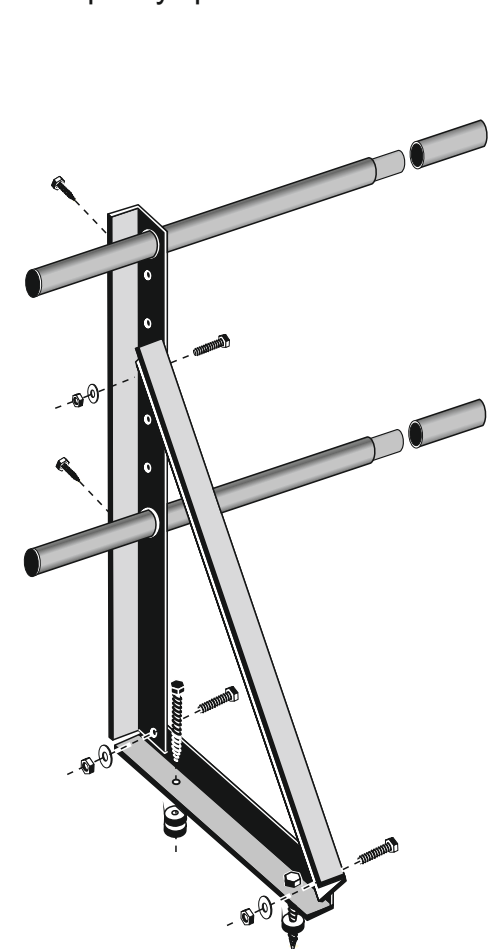
Ограждение устанавливается трубами к карнизу кровли.

КОМПЛЕКТ ПОСТАВКИ

1. ОПОРЫ ВЕРТИКАЛЬНЫЕ	2/3 шт.
2. ОСНОВАНИЯ	2/3 шт.
3. РАСПОРКИ ДЛЯ ФИКСАЦИИ УГЛА	2/3 шт.
4. ТРУБЫ С ОБЖИМКОЙ	2 шт.
5. РЕЗИНОВЫЕ ПРОКЛАДКИ ПОД ОПОРЫ	6/9 шт.
6. БОЛТЫ ДЛЯ СБОРКИ	6/9 шт.
7. САМОРЕЗЫ ДЛЯ КРЕПЛЕНИЯ К КРОВЛЕ	4/6 шт.
8. САМОРЕЗЫ ДЛЯ ФИКСАЦИИ ТРУБ	4/6 шт.

МОНТАЖ

1. Разметить места крепления опор.
2. Основания закрепить болтами через резиновые прокладки и покрытие кровли в обрешетку.
3. Установить вертикальные опоры под нужным углом к кровле.
4. Установить распорки, закрепить болтами, не затягивая.
5. Вставить трубы в отверстия, соединить со смежными ограждениями.
6. Затянуть все болты, зафиксировать трубы саморезами.



несоблюдение последовательности монтажа может привести к нарушению покрытия труб